



Fundação Instituto de Geotécnica do Município do Rio de Janeiro
 Balanço Orçamentário

EXERCÍCIO: 2022

PERÍODO (MÊS): DEZEMBRO

DATA DE EMISSÃO: 23/02/2023 16:58

PÁGINA: 1/3

RECEITAS ORÇAMENTÁRIAS	PREVISÃO INICIAL (a)	PREVISÃO ATUALIZADA (b)	RECEITAS REALIZADAS (c)	SALDO d=(c-b)
Receitas Correntes (I)	99.158,00	99.158,00	223.791,93	124.633,93
Impostos, Taxas e Contribuições de Melhoria	0,00	0,00	0,00	0,00
Receita de Contribuições	0,00	0,00	0,00	0,00
Receita Patrimonial	91.158,00	91.158,00	192.616,79	101.458,79
Receita Industrial	0,00	0,00	0,00	0,00
Receita de Serviços	0,00	0,00	931,20	931,20
Transferências Correntes	0,00	0,00	0,00	0,00
Outras Receitas Correntes	8.000,00	8.000,00	30.243,94	22.243,94
Receitas de Capital (II)	0,00	0,00	0,00	0,00
Operações de Crédito	0,00	0,00	0,00	0,00
Alienação de Bens	0,00	0,00	0,00	0,00
Amortizações de Empréstimos	0,00	0,00	0,00	0,00
Transferências de Capital	0,00	0,00	0,00	0,00
Outras Receitas de Capital	0,00	0,00	0,00	0,00
SUBTOTAL DAS RECEITAS (III)=(I+II)	99.158,00	99.158,00	223.791,93	124.633,93
Operações de Crédito/Refinanciamento (IV)	0,00	0,00	0,00	0,00
Operações de Crédito Internas	0,00	0,00	0,00	0,00
Mobiliária Interna	0,00	0,00	0,00	0,00
Contratual Interna	0,00	0,00	0,00	0,00
Operações de Crédito Externas	0,00	0,00	0,00	0,00
Mobiliária Externa	0,00	0,00	0,00	0,00
Contratual Externa	0,00	0,00	0,00	0,00
SUBTOTAL COM REFINANCIAMENTO (V)=(III+IV)	99.158,00	99.158,00	223.791,93	124.633,93
Déficit (VI)	119.756.085,00	201.598.571,97	92.425.129,64	(109.173.442,33)
TOTAL (VII)=(V+VI)	119.855.243,00	201.697.729,97	92.648.921,57	(109.048.808,40)
SALDOS DE EXERCÍCIOS ANTERIORES	0,00	69.186.148,57	58.536.212,20	(10.649.936,37)
Recursos Arrecadados em Exercícios Anteriores	0,00	0,00	0,00	0,00
Superávit Financeiro	0,00	69.186.148,57	58.536.212,20	(10.649.936,37)
Reabertura de Créditos Adicionais	0,00	0,00	0,00	0,00



Fundação Instituto de Geotécnica do Município do Rio de Janeiro
Balanco Orçamentário

EXERCÍCIO: 2022

PERÍODO (MÊS): DEZEMBRO

DATA DE EMISSÃO: 23/02/2023 16:58

PÁGINA: 2/3

DESPESAS ORÇAMENTÁRIAS	DOTAÇÃO INICIAL (d)	DOTAÇÃO ATUALIZADA (e)	DESPESAS EMPENHADAS (f)	DESPESAS LIQUIDADAS (g)	DESPESAS PAGAS (h)	SALDO DA DOTAÇÃO (i) = (e-f)
Despesas Correntes (VIII)	8.193.376,00	12.949.778,76	11.537.695,36	10.083.081,47	9.146.475,95	1.412.083,40
Pessoal e Encargos Sociais	2.268.280,00	2.448.280,00	2.182.298,14	2.182.298,14	2.016.970,10	265.981,86
Juros e Encargos da Dívida	0,00	0,00	0,00	0,00	0,00	0,00
Outras Despesas Correntes	5.925.096,00	10.501.498,76	9.355.397,22	7.900.783,33	7.129.505,85	1.146.101,54
Despesas de Capital (IX)	111.661.867,00	188.747.951,21	81.111.226,21	72.323.063,98	59.142.262,69	107.636.725,00
Investimentos	111.661.867,00	188.747.951,21	81.111.226,21	72.323.063,98	59.142.262,69	107.636.725,00
Inversões Financeiras		0,00	0,00	0,00	0,00	0,00
Amortização da Dívida		0,00	0,00	0,00	0,00	0,00
Reserva de Contingência (X)		0,00	0,00	0,00	0,00	0,00
SUBTOTAL DAS DESPESAS (XI)=(VIII+IX+X)	119.855.243,00	201.697.729,97	92.648.921,57	82.406.145,45	68.288.738,64	109.048.808,40
Amortização da Dívida/Refinanciamento (XII)	0,00	0,00	0,00	0,00	0,00	0,00
Amortização da Dívida Interna	0,00	0,00	0,00	0,00	0,00	0,00
Dívida Mobiliária	0,00	0,00	0,00	0,00	0,00	0,00
Outras Dívidas	0,00	0,00	0,00	0,00	0,00	0,00
Amortização da Dívida Externa	0,00	0,00	0,00	0,00	0,00	0,00
Dívida Mobiliária	0,00	0,00	0,00	0,00	0,00	0,00
Outras Dívidas	0,00	0,00	0,00	0,00	0,00	0,00
SUBTOTAL COM REFINANCIAMENTO (XIII) = (XI + XII)	119.855.243,00	201.697.729,97	92.648.921,57	82.406.145,45	68.288.738,64	109.048.808,40
Superávit (XIV)				0,00	0,00	0,00
TOTAL (XV) = (XIII+XIV)	119.855.243,00	201.697.729,97	92.648.921,57	82.406.145,45	68.288.738,64	109.048.808,40

[Handwritten signature]
[Handwritten mark]



Fundação Instituto de Geotécnica do Município do Rio de Janeiro
Balço Orçamentário

EXERCÍCIO: 2022

PERÍODO (MÊS): DEZEMBRO

DATA DE EMISSÃO: 23/02/2023 16:58

PÁGINA: 3/3

EXECUÇÃO DOS RESTOS A PAGAR NÃO PROCESSADOS

	INSCRITOS		LIQUIDADOS (c)	PAGOS (d)	CANCELADOS (e)	SALDO (f) = (a+b-d-e)
	EM EXERCÍCIOS ANTERIORES (a)	EM 31 DE DEZEMBRO DO EXERCÍCIO ANTERIOR (b)				
DESPESAS CORRENTES	23.392,02	63.217,22	29.305,32	29.305,32	57.803,92	0,00
PESSOAL E ENCARGOS SOCIAIS	21.438,24	7.960,62	10.096,66	10.096,66	19.302,20	0,00
JUROS E ENCARGOS DA DÍVIDA	0,00	0,00	0,00	0,00	0,00	0,00
OUTRAS DESPESAS CORRENTES	1.953,78	55.256,60	19.208,66	19.208,66	38.001,72	0,00
DESPESAS DE CAPITAL	13.875,43	2.573.373,02	1.283.112,17	1.201.984,53	486.845,62	898.418,30
INVESTIMENTOS	13.875,43	2.573.373,02	1.283.112,17	1.201.984,53	486.845,62	898.418,30
INVERSÕES FINANCEIRAS	0,00	0,00	0,00	0,00	0,00	0,00
AMORTIZAÇÃO DA DÍVIDA	0,00	0,00	0,00	0,00	0,00	0,00
TOTAL	37.267,46	2.636.590,24	1.312.417,49	1.231.289,85	544.149,54	898.418,30

EXECUÇÃO DOS RESTOS A PAGAR PROCESSADOS

	INSCRITOS		PAGOS (c)	CANCELADOS (d)	SALDO (e) = (a+b-c-d)
	EM EXERCÍCIOS ANTERIORES (a)	EM 31 DE DEZEMBRO DO EXERCÍCIO ANTERIOR (b)			
DESPESAS CORRENTES	24.960,12	675.896,47	689.499,90	0,00	11.356,69
PESSOAL E ENCARGOS SOCIAIS	13.843,31	159.619,38	173.462,69	0,00	0,00
JUROS E ENCARGOS DA DÍVIDA	0,00	0,00	0,00	0,00	0,00
OUTRAS DESPESAS CORRENTES	11.116,81	516.277,09	516.037,21	0,00	11.356,69
DESPESAS DE CAPITAL	94.260,00	4.077.541,63	3.772.056,05	0,00	399.745,58
INVESTIMENTOS	94.260,00	4.077.541,63	3.772.056,05	0,00	399.745,58
INVERSÕES FINANCEIRAS	0,00	0,00	0,00	0,00	0,00
AMORTIZAÇÃO DA DÍVIDA	0,00	0,00	0,00	0,00	0,00
TOTAL	119.220,12	4.753.438,10	4.461.555,95	0,00	411.102,27

Eng. Anderson de Andrade Marins
Presidente
Matr: 56/695.092-77 / CREA-RJ 20051037
Fundação GEO-RIO

Avelino Rial Oureto
Diretor de Administração e Finanças
Matr: 56/695.012-5
Fundação GEO-RIO

Maria Valéria F. A.
Coordenadora II - CFC/GEO-R
MATR.: 695.080-2 CRC/RJ 084.9

EXERCÍCIO: 2022

PERÍODO: DEZEMBRO

DATA DE EMISSÃO: 23/02/2023 16:02

PÁGINA 1 / 2

BALANÇO FINANCEIRO

INGRESSOS	Exercício Atual	Exercício Anterior
Receita Orçamentária (I)	223.791,93	9.607,75
Ordinária	223.791,93	9.607,75
Transferências Financeiras Recebidas (II)	73.870.069,16	30.381.901,29
Transferências Recebidas para Execução Orçamentária	73.870.069,16	30.381.901,29
Recebimentos Extraorçamentários (III)	24.634.414,94	7.726.007,14
Inscrição de Restos a Pagar Não Processados	10.242.776,12	2.636.590,24
Inscrição de Restos a Pagar Processados	14.117.406,81	4.753.438,10
Depósitos Restituíveis e Valores Vinculados	273.928,49	301.437,94
Outros Recebimentos Extraorçamentários	303,52	34.540,86
Saldo do Exercício Anterior (IV)	41.149,72	1.566,04
Caixa e Equivalente de Caixa	6.029,64	1.545,15
Depósitos Restituíveis e Valores Vinculados	35.120,08	20,89
TOTAL (V) = (I+II+III+IV)	98.769.425,75	38.119.082,22




EXERCÍCIO: 2022


PERÍODO: DEZEMBRO


DATA DE EMISSÃO: 23/02/2023 16:02

PÁGINA 2 / 2

DISPÊNDIOS	Exercício Atual	Exercício Anterior
Despesa Orçamentária (VI)	92.648.921,57	36.053.624,47
Ordinária	28.785.263,58	4.568.557,85
Vinculada	63.863.657,99	31.485.066,62
ALIENACAO DE BENS	234.218,34	0,00
CONVENIO REALIZADO	5.551.016,58	12.147.633,29
TRANSFERENCIA ESPECIAL DA UNIAO - ART. 166-A, I, CONSTITUCAO FEDERAL	1.452.434,96	0,00
ROYALTIES DO PETROLEO	40.407.224,65	13.673.998,80
CONTRAPARTIDA - REGULARIZACAO DE OBRAS	16.218.763,46	5.663.434,53
Transferências Financeiras Concedidas (VII)	0,00	0,00
Pagamentos Extraorçamentários (VIII)	6.119.076,20	2.024.308,03
Pagamentos de Restos a Pagar Não Processados	1.231.289,85	1.674.259,57
Pagamentos de Restos a Pagar Processados	4.461.555,95	62.260,00
Depósitos Restituíveis e Valores Vinculados	293.256,81	287.788,46
Outros Pagamentos Extraorçamentários	132.973,59	0,00
Saldo do Exercício Seguinte (IX)	1.427,98	41.149,72
Caixa e Equivalente de Caixa	1.427,98	6.029,64
Depósitos Restituíveis e Valores Vinculados	0,00	35.120,08
TOTAL (X) = (VI+VII+VIII+IX)	98.769.425,75	38.119.082,22


 Eng^o Anderson de Andrade Marins
 Presidente
 Matr.: 56/695.092-7 / CREA-RJ 200510379
 Fundação GEO-RIO


 AVELINO KIAS ORESTE
 Diretor de Administração e Finanças
 Matr.: 56/695.012-5
 Fundação GEO-RIO


 Maria Valéria T. Azevedo
 Coordenadora II - CFC/GEO-RIO
 MATR.: 695.080-2 CRC/RJ 084.916/0-9

EXERCÍCIO: 2022

PERÍODO: Dezembro

DATA DE EMISSÃO: 01/03/2023 09:03

BALANÇO PATRIMONIAL		EXERCÍCIO: 2022	
ATIVO	Exercício Atual	Exercício Anterior	
Ativo Circulante	1.427,98	6.029,84	
Caixa e Equivalente de Caixa	0,00	31.672.185,41	
Créditos a Curto Prazo	49.910.336,28		
Demais créditos e valores a curto prazo	80.743,27	96.126,80	
Estoques			
Total do Ativo Circulante	49.992.507,53	31.774.341,85	
Ativo Não Circulante	5.667.323,42	5.735.327,45	
Realizável a Longo Prazo	528.157.493,98	528.281.975,35	
Imobilizado			
Total do Ativo Não Circulante	533.824.757,40	534.017.302,80	
TOTAL DO ATIVO	583.817.264,93	565.791.644,65	
PASSIVO E PATRIMÔNIO LÍQUIDO			
Passivo Circulante	191.255,46	214.754,51	
Obrigações Trab., Prev. e Assistenciais a Pagar a Curto Prazo	48.024.948,48	35.229.068,36	
Fornecedores e Contas a pagar a Curto Prazo	3.039,28	5.592,57	
Obrigações Fiscais a Curto Prazo	1.319.924,47	513.719,77	
Demais Obrigações a Curto Prazo			
Total do Passivo Circulante	49.539.167,69	35.963.135,21	
Passivo Não Circulante	5.393.222,68	5.735.327,42	
Fornecedores e Contas a pagar a Longo Prazo	17.745.103,04	16.886.617,81	
Provisões a Longo Prazo	69.757,65	0,00	
Resultado Diferido			
Total do Passivo Não Circulante	23.208.083,37	22.621.945,23	
Patrimônio Líquido	6.981.783,99	6.981.783,99	
Patrimônio Social e Capital Social	504.088.229,88	500.224.780,22	
Resultados Acumulados			
Total do Patrimônio Líquido	511.070.013,87	507.206.564,21	
TOTAL DO PASSIVO E DO PATRIMÔNIO LÍQUIDO	583.817.264,93	565.791.644,65	

EXERCÍCIO: 2022

PERÍODO: Dezembro

DATA DE EMISSÃO: 01/03/2023 09:03

QUADRO DOS ATIVOS E PASSIVOS FINANCEIROS E PERMANENTES
(Lei nº 4.320/1964)

EXERCÍCIO: 2022

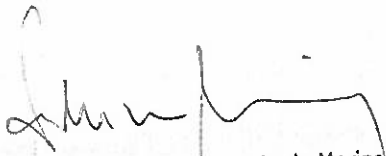
	Exercício Atual	Exercício Anterior
Ativo (I)		
Ativo Financeiro	25.836.459,52	7.585.711,85
Ativo Permanente	557.980.805,41	558.205.932,80
Total do Ativo	583.817.264,93	565.791.644,65
Passivo (II)		
Passivo Financeiro	25.685.798,78	10.519.282,98
Passivo Permanente	47.061.452,28	48.065.797,46
Total do Passivo	72.747.251,06	58.585.080,44
Saldo Patrimonial (III) = (I - II)	511.070.013,87	507.206.564,21


QUADRO DAS CONTAS DE COMPENSAÇÃO
(Lei nº 4.320/1964)


EXERCÍCIO: 2022

	Exercício Atual	Exercício Anterior
Atos Potenciais Ativos		
Garantias e Contragarantias recebidas	5.492.847,08	3.172.049,43
Outros atos potenciais ativos	567.349,00	567.349,00
Total dos Atos Potenciais Ativos	6.060.196,08	3.739.398,43
Atos Potenciais Passivos		
Demandas Judiciais	154.242.241,70	67.695.616,96
Total dos Atos Potenciais Passivos	154.242.241,70	67.695.616,96

QUADRO DO SUPERÁVIT / DÉFICIT FINANCEIRO (Lei nº 4.320/1964)		EXERCÍCIO: 2022	
		Exercício Atual	Exercício Anterior
FONTES DE RECURSOS			
100/200	Ordinários não Vinculados		5.935,37
Total das Fontes de Recursos		0,00	5.935,37


Engº Anderson de Andrade Marins
 Presidente
 Matr.: 56/695.092-7 / CREA-RJ 20051037
 Fundação GEO-RIO


Avelino Rial Oreiro
 Diretor de Administração e Finanças
 Matr.: 56/695.012-5
 Fundação GEO-RIO



Maria Dalina F. Agreú
 Coordenadora II - CFC/GEO-RIO
 MATR.: 695.080-2 CRC/RJ 034.916/0-9


EXERCÍCIO: 2022

PERÍODO (MÊS) DEZEMBRO

DATA DE EMISSÃO: 23/02/2023 16:55

DEMONSTRAÇÃO DAS VARIAÇÕES PATRIMONIAIS		Exercício Atual	Exercício Anterior
VARIAÇÕES PATRIMONIAIS AUMENTATIVAS			
Exploração e Venda de Bens, Serviços e Direitos		31.175,14	9.462,80
Variações Patrimoniais Aumentativas Financeiras		6.596,79	144,95
Transferências e Delegações Recebidas		92.827.048,97	36.048.783,54
Outras Variações Patrimoniais Aumentativas		16.886.617,81	74.964,79
Total das Variações Patrimoniais Aumentativas (I)		109.751.438,71	36.133.356,08
VARIAÇÕES PATRIMONIAIS DIMINUTIVAS			
Pessoal e Encargos		2.160.060,28	1.692.109,39
Uso de Bens, Serviços e Consumo de Capital Fixo		87.607.956,23	34.837.832,77
Variações Patrimoniais Diminutivas Financeiras		0,00	3.000,00
Tributárias		17.969,10	15.863,37
Outras Variações Patrimoniais Diminutivas		17.826.549,75	16.460.266,27
Total das Variações Patrimoniais Diminutivas (II)		107.612.535,36	53.009.071,80
RESULTADO PATRIMONIAL DO PERÍODO (III) = (I) - (II)		2.138.903,35	(16.875.715,72)


Engº Anderson de Andrade Martins
 Presidente
 Matr. 56/695.092-7 / CREA-RJ 2005103799
 Fundação GEO-RIO


Avelino Rial Oreiro
 Diretor de Administração e Finanças
 Matr.: 56/695.012-3
 Fundação GEO-RIO


Maria Valéria F. Abreu
 Coordenadora II - CFC/GEO-RIO
 MATR.: 695.080-2 CRC/RJ 084.916/0-9



Prefeitura da Cidade do Rio de Janeiro

Controladoria Geral do Município
Sistema de Contabilidade Municipal

Fundação Instituto de Geotécnica do Município do Rio de Janeiro
DEMONSTRAÇÃO DAS MUTAÇÕES DO PATRIMÔNIO LÍQUIDO

EXERCÍCIO: 2022


PERÍODO: Dezembro


DATA DE EMISSÃO: 01/03/2023 09:39:42


PÁGINA: 1 / 1

	Patrimônio Social / Capital Social	Adiantamento para Futuro Aumento de Capital (AFAC)	Reservas de Capital	Ajustes de Avaliação Patrimonial	Reservas de Lucros	Demais Reservas	Resultados Acumulados	Ações / Cotas em Tesouraria	TOTAL
Saldos Iniciais do exercício anterior	6.981.783,99	0,00	0,00	0,00	0,00	0,00	520.962.155,50	0,00	527.943.93
Ajustes de exercícios anteriores	0,00	0,00	0,00	0,00	0,00	0,00	(3.861.659,56)	0,00	(3.861.65
Resultado do exercício	0,00	0,00	0,00	0,00	0,00	0,00	(16.875.715,72)	0,00	(16.875.71
Saldos finais do exercício anterior / Saldos iniciais do exercício atual	6.981.783,99	0,00	0,00	0,00	0,00	0,00	500.224.780,22	0,00	507.206.56
Ajustes de exercícios anteriores	0,00	0,00	0,00	0,00	0,00	0,00	1.724.546,31	0,00	1.724.54
Resultado do exercício	0,00	0,00	0,00	0,00	0,00	0,00	2.138.903,35	0,00	2.138.90
Saldos finais do exercício atual	6.981.783,99	0,00	0,00	0,00	0,00	0,00	504.088.229,88	0,00	511.070.0

FONTES: Sistema de Contabilidade e Execução Orçamentária - FINCON


Eng^o Anderson de Andrade Marins
Presidente
Matr.: 56/695.092-7 / CREA-RJ 20051037-7
Fundação GEO-RIO


Avelino Rial Oreiro
Diretor de Administração e Finanças
Matr.: 56/695.012-5
Fundação GEO-RIO


Maria Valéria T. Glória
Coordenadora II - CFO/GEO-RIO
MATR.: 695.060-2 CRC/RJ 084.916/0-9

DEMONSTRAÇÃO DO FLUXO DE CAIXA

EXERCÍCIO: 2022

	<u>Nota</u>	<u>Exercício Atual</u>	<u>Exercício Anterior</u>
FLUXOS DE CAIXA DAS ATIVIDADES OPERACIONAIS			
Ingressos		74.093.877,28	30.391.509,04
Receita Tributária			
Receita de Contribuições		192.616,79	
Receita Patrimonial			
Receita Industrial		931,20	
Receita de Serviços			171,89
Remuneração das disponibilidades		30.243,94	9.435,86
Outras Receitas derivadas e originárias		73.870.069,16	30.381.901,29
Transferências recebidas			
Repasse recebidos		16,19	
Outros Ingressos Operacionais			
Desembolsos		9.982.175,67	30.387.024,55
Pessoal e demais despesas		(9.865.281,17)	(30.400.115,70)
Juros e encargos da dívida			
Transferências concedidas			
Repasse concedidos		(116.894,50)	13.091,15
Outros desembolsos operacionais		-	-
		64.111.701,61	4.484,49
Fluxo de caixa líquido das atividades operacionais (I)			
FLUXOS DE CAIXA DAS ATIVIDADES DE INVESTIMENTO			
Ingressos		-	-
Alienação de bens			
Amortização de empréstimos e financiamentos concedidos			
Outros ingressos de investimentos			
Desembolsos		64.116.303,27	-
Aquisição de ativo não circulante		(59.142.262,69)	
Concessão de empréstimos e financiamentos		(4.974.040,58)	
Outros desembolsos de investimentos		-	-
		(64.116.303,27)	-
Fluxo de caixa líquido das atividades de investimento (II)			
FLUXOS DE CAIXA DAS ATIVIDADES DE FINANCIAMENTO			
Ingressos		-	-
Operações de crédito			
Integralização de capital social de empresas dependentes			
Repasse recebidos			
Outros ingressos de financiamentos			
Desembolsos		-	-
Amortização / Refinanciamento da dívida			
Outros desembolsos de financiamentos			
		-	-
Fluxo de caixa líquido das atividades de financiamento (III)			
		(4.601,66)	4.484,49
GERAÇÃO LÍQUIDA DE CAIXA E EQUIVALENTE DE CAIXA (I+II+III)			
Caixa e Equivalentes de caixa Inicial		6.029,64	1.545,15
Caixa e Equivalentes de caixa final		1.427,98	6.029,64

FUNDAÇÃO INSTITUTO DE GEOTÉCNICA DO MUNICÍPIO DO RIO DE JANEIRO
QUADRO DE TRANSFERÊNCIAS RECEBIDAS E CONCEDIDAS

EXERCÍCIO: 2022

	<u>Exercício Atual</u>	<u>Exercício Anterior</u>
TRANSFERÊNCIAS RECEBIDAS		
Intergovernamentais	-	-
da União		
de Estados e Distrito Federal		
de Municípios	73.870.069,16	30.381.901,29
Intragovernamentais	-	-
Outras Transferências recebidas	73.870.069,16	30.381.901,29
Total das Transferências Recebidas		
TRANSFERÊNCIAS CONCEDIDAS		
Intergovernamentais	-	-
a União		
a Estados e Distrito Federal		
a Municípios		
Intragovernamentais	-	-
Outras Transferências concedidas	-	-
Total das Transferências Concedidas		

DEMONSTRAÇÃO DO FLUXO DE CAIXA

EXERCÍCIO: 2022

	<u>Nota</u>	<u>Exercício Atual</u>	<u>Exercício Anterior</u>
FLUXOS DE CAIXA DAS ATIVIDADES OPERACIONAIS			
Ingressos		74.093.877,28	30.391.509,04
Receita Tributária			
Receita de Contribuições		192.616,79	
Receita Patrimonial			
Receita Industrial		931,20	
Receita de Serviços			171,89
Remuneração das disponibilidades		30.243,94	9.435,86
Outras Receitas derivadas e originárias		73.870.069,16	30.381.901,29
Transferências recebidas			
Repasse recebidos		16,19	
Outros Ingressos Operacionais			
Desembolsos		(9.982.175,67)	(30.387.024,55)
Pessoal e demais despesas		(9.865.281,17)	(30.400.115,70)
Juros e encargos da dívida			
Transferências concedidas			
Repasse concedidos		(116.894,50)	13.091,15
Outros desembolsos operacionais		-	-
Fluxo de caixa líquido das atividades operacionais (I)		<u>64.111.701,61</u>	<u>4.484,49</u>
FLUXOS DE CAIXA DAS ATIVIDADES DE INVESTIMENTO			
Ingressos		-	-
Alienação de bens			
Amortização de empréstimos e financiamentos concedidos			
Outros ingressos de investimentos			
Desembolsos		(64.116.303,27)	-
Aquisição de ativo não circulante		(59.142.262,69)	
Concessão de empréstimos e financiamentos			
Outros desembolsos de investimentos		(4.974.040,58)	
Fluxo de caixa líquido das atividades de investimento (II)		<u>(64.116.303,27)</u>	<u>-</u>
FLUXOS DE CAIXA DAS ATIVIDADES DE FINANCIAMENTO			
Ingressos		-	-
Operações de crédito			
Integralização de capital social de empresas dependentes			
Repasse recebidos			
Outros ingressos de financiamentos			
Desembolsos		-	-
Amortização / Refinanciamento da dívida			
Outros desembolsos de financiamentos			
Fluxo de caixa líquido das atividades de financiamento (III)		<u>-</u>	<u>-</u>
GERAÇÃO LÍQUIDA DE CAIXA E EQUIVALENTE DE CAIXA (I+II+III)		<u>(4.601,66)</u>	<u>4.484,49</u>
Caixa e Equivalentes de caixa inicial		6.029,64	1.545,15
Caixa e Equivalentes de caixa final		1.427,98	6.029,64

**FUNDAÇÃO INSTITUTO DE GEOTÉCNICA DO MUNICÍPIO DO RIO DE JANEIRO
QUADRO DE TRANSFERÊNCIAS RECEBIDAS E CONCEDIDAS**


EXERCÍCIO: 2022


	<u>Exercício Atual</u>	<u>Exercício Anterior</u>
TRANSFERÊNCIAS RECEBIDAS		
Intergovernamentais		
da União		
de Estados e Distrito Federal		
de Municípios	73.870.069,16	30.381.901,29
Intragovernamentais	-	-
Outras Transferências recebidas	<u>73.870.069,16</u>	<u>30.381.901,29</u>
Total das Transferências Recebidas		
TRANSFERÊNCIAS CONCEDIDAS		
Intergovernamentais		
a União		
a Estados e Distrito Federal		
a Municípios		
Intragovernamentais	-	-
Outras Transferências concedidas	<u>-</u>	<u>-</u>
Total das Transferências Concedidas		


FUNDAÇÃO INSTITUTO DE GEOTECNICA DO MUNICIPIO DO RIO DE JANEIRO
 QUADRO DE DESEMBOLSOS DE PESSOAL E DEMAIS DESPESAS POR FUNÇÃO

EXERCÍCIO: 2022

	<u>Exercício Atual</u>	<u>Exercício Anterior</u>
Legislativa		
Judiciária		
Administração		
Segurança Pública		
Relações Exteriores		
Assistência Social		
Previdência Social		
Saúde		
Trabalho		
Educação		
Cultura		
Direitos da Cidadania		
Urbanismo	9.982.175,67	30.387.024,55
Habitação		
Saneamento		
Gestão Ambiental		
Ciência e Tecnologia		
Indústria		
Comércio e Serviços		
Transporte		
Desporto e Lazer		
Encargos Especiais	-	-
Reserva de Contingência	-	-
Total dos Desembolsos de Pessoal e Demais Despesas por Função	9.982.175,67	30.387.024,55


 Eng^o Anderson de Andrade Marins
 Presidente
 Matr: 56/695.092-7/ CREA-RJ 20051037-2
 Fundação GEO-RIO


 Avelino Rial Oreiro
 Diretor de Administração e Finanças
 Matr.: 56/695.012-5
 Fundação GEO-RIO


 Maria Valéria T. Abreu
 Coordenadora II - CFC/GEO-RIO
 MATR.: 895.080-2 CRC/RJ 084.916/0-9